



INSTITUTO DE PESQUISA E PLANEJ. URBANO DE CURITIBA

BALANÇO ORÇAMENTÁRIO

ORÇAMENTOS FISCAL E DA SEGURIDADE SOCIAL

Período : 01/01/2017 à 31/12/2017

Exercício: 2017

RECEITAS ORÇAMENTÁRIAS	PREVISÃO INICIAL (a)	PREVISÃO ATUALIZADA (b)	RECEITAS REALIZADAS (c)	SALDO d = (c - b)
RECEITAS CORRENTES (I)	2.086.000,00	2.086.000,00	1.684.699,44	-401.300,56
RECEITA TRIBUTÁRIA	0,00	0,00	0,00	0,00
Impostos	0,00	0,00	0,00	0,00
Taxas	0,00	0,00	0,00	0,00
Contribuição de Melhoria	0,00	0,00	0,00	0,00
RECEITAS DE CONTRIBUIÇÕES	0,00	0,00	0,00	0,00
Contribuições Sociais	0,00	0,00	0,00	0,00
Contribuição para o Custeio Do Serviço de Iluminação Pública	0,00	0,00	0,00	0,00
RECEITA PATRIMONIAL	85.000,00	85.000,00	259.702,23	174.702,23
Receitas Imobiliárias	0,00	0,00	0,00	0,00
Receitas de Valores Mobiliários	65.000,00	65.000,00	234.372,07	169.372,07
Receita de Concessões e Permissões	20.000,00	20.000,00	25.330,16	5.330,16
Receita da Cessão de Direitos	0,00	0,00	0,00	0,00
RECEITA AGROPECUÁRIA	0,00	0,00	0,00	0,00
Receita da Produção Vegetal	0,00	0,00	0,00	0,00
Receita da Produção Animal e Derivados	0,00	0,00	0,00	0,00
Outras Receitas Agropecuárias	0,00	0,00	0,00	0,00
RECEITA INDUSTRIAL	0,00	0,00	0,00	0,00
Receita da Indústria de Transformação	0,00	0,00	0,00	0,00
Receita da Indústria de Construção	0,00	0,00	0,00	0,00
Outras Receitas Industriais	0,00	0,00	0,00	0,00
RECEITA DE SERVIÇOS	1.000,00	1.000,00	3.185,60	2.185,60
Receita de Serviços	1.000,00	1.000,00	3.185,60	2.185,60
TRANSFERÊNCIAS CORRENTES	0,00	0,00	0,00	0,00
Transferências Intergovernamentais	0,00	0,00	0,00	0,00
Transferências de Instituições Privadas	0,00	0,00	0,00	0,00
Transferências Do Exterior	0,00	0,00	0,00	0,00
Transferências de Pessoas	0,00	0,00	0,00	0,00
Transferências de Convênios	0,00	0,00	0,00	0,00
OUTRAS RECEITAS CORRENTES	2.000.000,00	2.000.000,00	1.421.811,61	-578.188,39
Multas e Juros de Mora	0,00	0,00	66.623,38	66.623,38
Indenizações e Restituições	2.000.000,00	2.000.000,00	1.355.188,23	-644.811,77
Receita da Dívida Ativa	0,00	0,00	0,00	0,00
Receitas Diversas	0,00	0,00	0,00	0,00
RECEITAS DE CAPITAL (II)	0,00	3.077.000,00	0,00	-3.077.000,00
OPERAÇÕES DE CRÉDITO	0,00	3.077.000,00	0,00	-3.077.000,00
Operações de Crédito Internas	0,00	0,00	0,00	0,00
Operações de Crédito Externas	0,00	3.077.000,00	0,00	-3.077.000,00
ALIENAÇÃO DE BENS	0,00	0,00	0,00	0,00
Alienação de Bens Móveis	0,00	0,00	0,00	0,00
Alienação de Bens Imóveis	0,00	0,00	0,00	0,00
AMORTIZAÇÕES DE EMPRÉSTIMOS	0,00	0,00	0,00	0,00
TRANSFERÊNCIAS DE CAPITAL	0,00	0,00	0,00	0,00
Transferências Intergovernamentais	0,00	0,00	0,00	0,00
Transferências de Instituições Privadas	0,00	0,00	0,00	0,00
Transferências Do Exterior	0,00	0,00	0,00	0,00
Transferências de Pessoas	0,00	0,00	0,00	0,00
Transferências de Convênios	0,00	0,00	0,00	0,00
Transferências para o Combate à Fome	0,00	0,00	0,00	0,00
OUTRAS RECEITAS DE CAPITAL	0,00	0,00	0,00	0,00
Integralização Do Capital Social	0,00	0,00	0,00	0,00
Div. Ativa Prov. da Amortiz. Emp. e Financ.	0,00	0,00	0,00	0,00
Restituições	0,00	0,00	0,00	0,00
Receitas de Capital Diversas x	0,00	0,00	0,00	0,00
Outras Receitas	0,00	0,00	0,00	0,00
Recursos Arrecadados em Exercícios Anteriores (III)	0,00	0,00	0,00	0,00
SUBTOTAL DAS RECEITAS (IV) = (I + II + III)	2.086.000,00	5.163.000,00	1.684.699,44	-3.478.300,56



INSTITUTO DE PESQUISA E PLANEJ. URBANO DE CURITIBA

BALANÇO ORÇAMENTÁRIO

ORÇAMENTOS FISCAL E DA SEGURIDADE SOCIAL

Período: 01/01/2017 à 31/12/2017

Exercício: 2017

OPERAÇÕES DE CRÉDITO/REFINANCIAMENTO (V)	0,00	0,00	0,00	0,00
Operações de Crédito Internas	0,00	0,00	0,00	0,00
Mobiliária	0,00	0,00	0,00	0,00
Contratual	0,00	0,00	0,00	0,00
Operações de Crédito Externas	0,00	0,00	0,00	0,00
Mobiliária	0,00	0,00	0,00	0,00
Contratual	0,00	0,00	0,00	0,00
SUBTOTAL COM REFINANCIAMENTO (VI) = (IV + V)	2.086.000,00	5.163.000,00	1.684.699,44	-3.478.300,56
DÉFICIT (VII)	60.289.000,00	66.557.885,19	44.667.110,59	-21.890.774,60
TOTAL (VIII) = (VI + VII)	62.375.000,00	71.720.885,19	46.351.810,03	-25.369.075,16
SALDOS DE EXERCÍCIOS ANTERIORES (UTILIZADOS PARA CRÉDITOS ADICIONAIS)	0,00	95.099,78	95.099,78	0,00
(UTILIZADOS PARA CRÉDITOS ADICIONAIS)				
Superávit Financeiro	0,00	95.099,78	95.099,78	0,00
Reabertura de Créditos Adicionais	0,00	0,00	0,00	0,00

DESPESAS ORÇAMENTÁRIAS	DOTAÇÃO INICIAL (e)	DOTAÇÃO ATUALIZADA (f)	DESPESAS EMPENHADAS (g)	DESPESAS LIQUIDADAS (h)	DESPESAS PAGAS (i)	SALDO DA DOTAÇÃO (j) = (f-g)
DESPESAS CORRENTES (IX)	48.641.000,00	52.000.757,96	37.950.191,79	37.661.663,91	37.652.394,91	14.050.566,17
Pessoal e Encargos Sociais	46.095.000,00	48.304.528,17	35.389.217,86	35.389.217,86	35.389.217,86	12.915.310,31
Outras Despesas Correntes	2.546.000,00	3.696.229,79	2.560.973,93	2.272.446,05	2.263.177,05	1.135.255,86
DESPESAS DE CAPITAL (X)	13.734.000,00	19.720.127,23	8.401.618,24	6.053.915,74	6.053.915,74	11.318.508,99
Investimentos	13.527.000,00	19.513.127,23	8.281.491,79	5.933.789,29	5.933.789,29	11.231.635,44
Amortização da Dívida / Refinanciamento da Dívida	207.000,00	207.000,00	120.126,45	120.126,45	120.126,45	86.873,55
RESERVA DE RPPS (XII)	0,00	0,00	0,00	0,00	0,00	0,00
SUBTOTAL DAS DESPESAS (XIII) = (IX + X + XI + XII)	62.375.000,00	71.720.885,19	46.351.810,03	43.715.579,65	43.706.310,65	25.369.075,16
AMORTIZAÇÃO DA DÍVIDA	0,00	0,00	0,00	0,00	0,00	0,00
REFINANCIAMENTO (XIV)						
Amortização da Dívida Interna	0,00	0,00	0,00	0,00	0,00	0,00
Dívida Mobiliária	0,00	0,00	0,00	0,00	0,00	0,00
Outras Dívidas	0,00	0,00	0,00	0,00	0,00	0,00
Amortização da Dívida Externa	0,00	0,00	0,00	0,00	0,00	0,00
Dívida Mobiliária	0,00	0,00	0,00	0,00	0,00	0,00
Outras Dívidas	0,00	0,00	0,00	0,00	0,00	0,00
SUBTOTAL COM REFINANCIAMENTO (XV) = (XIII + XIV)	62.375.000,00	71.720.885,19	46.351.810,03	43.715.579,65	43.706.310,65	25.369.075,16
SUPERÁVIT (XVI)	0,00	0,00	0,00	0,00	0,00	0,00
TOTAL (XVII) = (XV + XVI)	62.375.000,00	71.720.885,19	46.351.810,03	43.715.579,65	43.706.310,65	25.369.075,16

Notas Explicativas ao Balanço Orçamentário:

1) Foram abertos créditos com base no superávit financeiro de exercícios anteriores no valor de R\$ 95.099,78 (apresentado na linha SALDO DE EXERCÍCIO ANTERIORES), sendo executados o valor de R\$ 95.099,78. Estes recursos foram fonte para abertura de créditos adicionais, que por motivo legal, não podem ser demonstrado como parte dos itens do Balanço Orçamentário que integram o cálculo do resultado orçamentário. O superávit financeiro não é receita do exercício de referência, pois já o foi no exercício anterior, mas constitui disponibilidade para utilização no exercício atual. Por outro lado, as despesas executadas à conta do superávit financeiro são despesas do exercício de referência, tendo em vista o disposto na Lei 4.320/64.

2) De modo a propiciar uma análise da execução orçamentário do exercício em conjunto com a execução dos restos a pagar, apresentamos a seguir os quadros demonstrativos de execução de restos a pagar, um relativo aos restos a pagar não processados, outro relativo aos restos a pagar processados, com o mesmo detalhamento das despesas orçamentárias do balanço.



INSTITUTO DE PESQUISA E PLANEJ. URBANO DE CURITIBA

BALANÇO ORÇAMENTÁRIO

ORÇAMENTOS FISCAL E DA SEGURIDADE SOCIAL

Período : 01/01/2017 à 31/12/2017

Exercício: 2017

ANEXO 1 - EXECUÇÃO DE RESTOS A PAGAR NÃO PROCESSADOS:

RESTOS A PAGAR NÃO PROCESSADOS	INSCRITOS		LIQUIDADOS	PAGOS	CANCELADOS	SALDO
	EM EXERCÍCIOS ANTERIORES	EM 31 DE DEZEMBRO DO EXERCÍCIO ANTERIOR				
	(a)	(b)				
DESPESES CORRENTES	0,00	330.568,43	-115.593,45	322.353,81	4.778,62	3.436,00
Pessoal e Encargos Sociais	0,00	0,00	-437.947,26	0,00	0,00	0,00
Juros e Encargos da Dívida	0,00	0,00	0,00	0,00	0,00	0,00
Outras Despesas Correntes	0,00	330.568,43	322.353,81	322.353,81	4.778,62	3.436,00
DESPESES DE CAPITAL	105.988,70	3.715.273,19	2.899.679,29	2.899.679,29	103,59	921.479,01
Investimentos	105.988,70	3.704.273,19	2.888.679,29	2.888.679,29	103,59	921.479,01
Inversões Financeiras	0,00	0,00	0,00	0,00	0,00	0,00
Amortização da Dívida	0,00	11.000,00	11.000,00	11.000,00	0,00	0,00
TOTAL	105.988,70	4.045.841,62	2.784.085,84	3.222.033,10	4.882,21	924.915,01

ANEXO 2 - EXECUÇÃO DE RESTOS A PAGAR PROCESSADOS E NÃO PROCESSADOS LIQUIDADOS:

RESTOS A PAGAR PROCESSADOS E NÃO PROCESSADOS LIQUIDADOS	INSCRITOS		PAGOS	CANCELADOS	SALDO
	EM EXERCÍCIOS ANTERIORES	EM 31 DE DEZEMBRO DO EXERCÍCIO ANTERIOR			
	(a)	(b)			
DESPESES CORRENTES	0,00	480.156,59	42.209,33	437.947,26	0,00
Pessoal e Encargos Sociais	0,00	437.947,26	0,00	437.947,26	0,00
Juros e Encargos da Dívida	0,00	0,00	0,00	0,00	0,00
Outras Despesas Correntes	0,00	42.209,33	42.209,33	0,00	0,00
DESPESES DE CAPITAL	0,00	0,00	0,00	0,00	0,00
Investimentos	0,00	0,00	0,00	0,00	0,00
Inversões Financeiras	0,00	0,00	0,00	0,00	0,00
Amortização da Dívida	0,00	0,00	0,00	0,00	0,00
TOTAL	0,00	480.156,59	42.209,33	437.947,26	0,00

3) Apresentamos a seguir as receitas e despesas Intra-Orçamentárias incluídas no Balanço orçamentário, que correspondem as operações existentes entre os órgãos do Município.

Anexo 3 - DEMONSTRATIVO DA RECEITA E DESPESA INTRA-ORÇAMENTÁRIA

RECEITAS INTRA-ORÇAMENTÁRIAS	PREVISÃO INICIAL	PREVISÃO ATUALIZADA	RECEITAS REALIZADAS	SALDO
		(a)	(b)	c = (b - a)
RECEITAS CORRENTES INTRAORÇAMENTÁRIAS	0,00	0,00	0,00	0,00
RECEITAS DE CONTRIBUIÇÕES INTRAORÇAMENTÁRIAS	0,00	0,00	0,00	0,00
Contribuições Sociais	0,00	0,00	0,00	0,00
RECEITA PATRIMONIAL INTRAORÇAMENTÁRIA	0,00	0,00	0,00	0,00
Receitas Imobiliárias	0,00	0,00	0,00	0,00
OUTRAS RECEITAS CORRENTES INTRAORÇAMENTÁRIAS	0,00	0,00	0,00	0,00
Indenizações e Restituições	0,00	0,00	0,00	0,00
Receitas Decorrentes de Aportes Periódicos para Amortização de Déficit Atuarial Do Rpps	0,00	0,00	0,00	0,00
Receitas Diversas	0,00	0,00	0,00	0,00
TOTAL DAS RECEITAS INTRA-ORÇAMENTÁRIAS	0,00	0,00	0,00	0,00

DESPESAS INTRA-ORÇAMENTÁRIAS	DOTAÇÃO INICIAL	DOTAÇÃO ATUALIZADA	DESPESAS EMPENHADAS	DESPESAS LIQUIDADAS	DESPESAS PAGAS	SALDO DA DOTAÇÃO
	(d)	(e)	(f)	(g)	(h)	(i) = (e-f)
DESPESAS CORRENTES	6.767.000,00	9.547.546,05	5.162.235,38	5.536.482,94	5.159.106,78	4.385.310,67
Pessoal e Encargos Sociais	6.732.000,00	9.401.644,43	5.040.590,05	5.417.966,21	5.040.590,05	4.361.054,38
Outras Despesas Correntes	35.000,00	145.901,62	121.645,33	118.516,73	118.516,73	24.256,29
DESPESAS DE CAPITAL	0,00	0,00	0,00	0,00	0,00	0,00
Investimentos	0,00	0,00	0,00	0,00	0,00	0,00
TOTAL DESPESAS INTRA-ORÇAMENTÁRIAS	6.767.000,00	9.547.546,05	5.162.235,38	5.536.482,94	5.159.106,78	4.385.310,67



INSTITUTO DE PESQUISA E PLANEJ. URBANO DE CURITIBA

BALANÇO ORÇAMENTÁRIO

ORÇAMENTOS FISCAL E DA SEGURIDADE SOCIAL

Período : 01/01/2017 à 31/12/2017


Exercício: 2017

4) Apresentamos a seguir as Interferências Financeiras recebidas e repassadas pela entidade no período

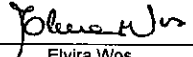
Anexo 4 - DEMONSTRATIVO DAS INTERFERÊNCIA RECEBIDAS E REPASSADAS:

ENTIDADES	FONTE	INTERFERÊNCIAS RECEBIDAS	INTERFERÊNCIAS REPASSADAS
Prefeitura Municipal de Curitiba	001 - Recursos do Tesouro (Descentralizados)	36.219.418,16	0,00
Prefeitura Municipal de Curitiba	069 - Receitas Intraorçamentárias - P. 869/05 STN	2.975.214,86	0,00
Prefeitura Municipal de Curitiba	610 - Operações de Crédito - BID III	2.594.961,52	0,00
Prefeitura Municipal de Curitiba	611 - Operações de Crédito - AFD - Agência Francesa de Desenvolvimento	3.321.813,09	0,00
		45.111.407,43	0,00

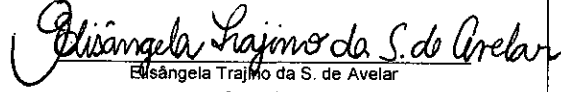
Curitiba, 31 de Dezembro de 2017



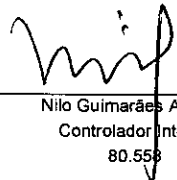
Luiz Fernando de Souza Jamur
Presidente Interino Dec. 1917/17
81.808



Elvira Wos
Supervisão Adm. Financeira
82.016



Elisângela Trajano da S. de Avelar
Contadora
81.977
PR 040852/O-0



Nilo Guimarães Andrich
Controlador Interno
80.558