



## INSTITUTO DE PESQUISA E PLANEJ. URBANO DE CURITIBA

## BALANÇO ORÇAMENTÁRIO

## ORÇAMENTOS FISCAL E DA SEGURIDADE SOCIAL

Período: 01/01/2018 à 31/12/2018

Exercício: 2018

RECEITAS ORÇAMENTÁRIAS	PREVISÃO INICIAL (a)	PREVISÃO ATUALIZADA (b)	RECEITAS REALIZADAS (c)	SALDO d = (c - b)
RECEITAS CORRENTES (I)	1.615.000,00	1.615.000,00	1.061.403,86	-553.596,14
IMPOSTOS, TAXAS E CONTRIBUIÇÕES DE MELHORIA	0,00	0,00	0,00	0,00
Impostos	0,00	0,00	0,00	0,00
Taxas	0,00	0,00	0,00	0,00
Contribuição de Melhoria	0,00	0,00	0,00	0,00
CONTRIBUIÇÕES	0,00	0,00	0,00	0,00
Contribuições Sociais	0,00	0,00	0,00	0,00
Contribuição para o Custeio Do Serviço de Iluminação Pública	0,00	0,00	0,00	0,00
RECEITA PATRIMONIAL	61.000,00	61.000,00	122.303,11	61.303,11
Exploração Do Patrimônio Imobiliário Do Estado	24.000,00	24.000,00	23.850,84	-149,16
Valores Mobiliários	37.000,00	37.000,00	98.452,27	61.452,27
Delegação de Serviços Públicos mediante Concessão, Permissão, Autorização Ou Licença	0,00	0,00	0,00	0,00
Exploração de Recursos Naturais	0,00	0,00	0,00	0,00
Exploração Do Patrimônio Intangível	0,00	0,00	0,00	0,00
Cessão de Direitos	0,00	0,00	0,00	0,00
Demais Receitas Patrimoniais	0,00	0,00	0,00	0,00
RECEITA AGROPECUÁRIA	0,00	0,00	0,00	0,00
Receita Agropecuária	0,00	0,00	0,00	0,00
RECEITA INDUSTRIAL	0,00	0,00	0,00	0,00
Receita Industrial	0,00	0,00	0,00	0,00
RECEITA DE SERVIÇOS	6.000,00	6.000,00	2.377,50	-3.622,50
Serviços Administrativos e Comerciais Gerais	6.000,00	6.000,00	2.377,50	-3.622,50
Serviços e Atividades Referentes à Navegação e ao Transporte	0,00	0,00	0,00	0,00
Serviços e Atividades Referentes à Saúde	0,00	0,00	0,00	0,00
Serviços e Atividades Financeiras	0,00	0,00	0,00	0,00
Outros Serviços	0,00	0,00	0,00	0,00
TRANSFERÊNCIAS CORRENTES	0,00	0,00	0,00	0,00
Transferências da União e de Suas Entidades	0,00	0,00	0,00	0,00
Transferências dos Estados	0,00	0,00	0,00	0,00
Transferências dos Municípios e de Suas Entidades	0,00	0,00	0,00	0,00
Transferências de Instituições Privadas	0,00	0,00	0,00	0,00
Transferências de Outras Instituições Públicas	0,00	0,00	0,00	0,00
Transferências Do Exterior	0,00	0,00	0,00	0,00
Transferências de Pessoas Físicas	0,00	0,00	0,00	0,00
Transferências Provenientes de Depósitos Não Identificados	0,00	0,00	0,00	0,00
OUTRAS RECEITAS CORRENTES	1.548.000,00	1.548.000,00	936.723,25	-611.276,75
Multas Administrativas, Contratuais e Judiciais	0,00	0,00	0,00	0,00
Indenizações, Restituições e Ressarcimentos	1.548.000,00	1.548.000,00	930.249,10	-617.750,90
Bens, Direitos e Valores Incorporados ao Patrimônio Público	0,00	0,00	0,00	0,00
Receitas Diversas	0,00	0,00	6.474,15	6.474,15
RECEITAS DE CAPITAL (II)	0,00	0,00	0,00	0,00
OPERAÇÕES DE CRÉDITO	0,00	0,00	0,00	0,00
Operações de Crédito - Mercado Interno	0,00	0,00	0,00	0,00
Operações de Crédito - Mercado Externo	0,00	0,00	0,00	0,00
ALIENAÇÃO DE BENS	0,00	0,00	0,00	0,00
Alienação de Bens Móveis	0,00	0,00	0,00	0,00
Alienação de Bens Imóveis	0,00	0,00	0,00	0,00
AMORTIZAÇÃO DE EMPRÉSTIMOS	0,00	0,00	0,00	0,00
AMORTIZAÇÕES DE EMPRÉSTIMOS	0,00	0,00	0,00	0,00
Amortização de Empréstimos	0,00	0,00	0,00	0,00
TRANSFERÊNCIAS DE CAPITAL	0,00	0,00	0,00	0,00
Transferências da União	0,00	0,00	0,00	0,00
Transferências Intergovernamentais	0,00	0,00	0,00	0,00
Transferências dos Municípios e de Suas Entidades	0,00	0,00	0,00	0,00
Transferências de Instituições Privadas	0,00	0,00	0,00	0,00
Transferências de Outras Instituições Públicas	0,00	0,00	0,00	0,00
Transferências Do Exterior	0,00	0,00	0,00	0,00
Transferências de Pessoas Físicas	0,00	0,00	0,00	0,00
Transferências para o Combate à Fome	0,00	0,00	0,00	0,00
Integralização Do Capital Social	0,00	0,00	0,00	0,00
Dív. Ativa Prov. da Amortiz. Emp. e Financ.	0,00	0,00	0,00	0,00
Restituições	0,00	0,00	0,00	0,00



## INSTITUTO DE PESQUISA E PLANEJ. URBANO DE CURITIBA

## BALANÇO ORÇAMENTÁRIO

## ORÇAMENTOS FISCAL E DA SEGURIDADE SOCIAL

Período : 01/01/2018 à 31/12/2018

Exercício: 2018

RECEITAS ORÇAMENTÁRIAS	PREVISÃO INICIAL (a)	PREVISÃO ATUALIZADA (b)	RECEITAS REALIZADAS (c)	SALDO d = (c - b)
Receitas de Capital Diversas x	0,00	0,00	0,00	0,00
OUTRAS RECEITAS DE CAPITAL	0,00	0,00	0,00	0,00
Integralização de Capital Social	0,00	0,00	0,00	0,00
Resgate de Títulos Do Tesouro	0,00	0,00	0,00	0,00
Demais Receitas de Capital	0,00	0,00	0,00	0,00
Recursos Arrecadados em Exercícios Anteriores (III)	0,00	0,00	0,00	0,00
<b>SUBTOTAL DAS RECEITAS (IV) = (I + II + III)</b>	<b>1.615.000,00</b>	<b>1.615.000,00</b>	<b>1.061.403,86</b>	<b>-553.596,14</b>



## INSTITUTO DE PESQUISA E PLANEJ. URBANO DE CURITIBA

## BALANÇO ORÇAMENTÁRIO

## ORÇAMENTOS FISCAL E DA SEGURIDADE SOCIAL

Período : 01/01/2018 à 31/12/2018

Exercício: 2018

OPERAÇÕES DE CRÉDITO/REFINANCIAMENTO (V)	0,00	0,00	0,00	0,00
Operações de Crédito Internas	0,00	0,00	0,00	0,00
Mobiliária	0,00	0,00	0,00	0,00
Contratual	0,00	0,00	0,00	0,00
Operações de Crédito Externas	0,00	0,00	0,00	0,00
Mobiliária	0,00	0,00	0,00	0,00
Contratual	0,00	0,00	0,00	0,00
<b>SUBTOTAL COM REFINANCIAMENTO (VI) = (IV + V)</b>	<b>1.615.000,00</b>	<b>1.615.000,00</b>	<b>1.061.403,86</b>	<b>-553.596,14</b>
<b>DÉFICIT (VII)</b>	<b>54.984.000,00</b>	<b>64.985.229,18</b>	<b>46.099.926,64</b>	<b>-18.885.302,54</b>
<b>TOTAL (VIII) = (VI + VII)</b>	<b>56.599.000,00</b>	<b>66.600.229,18</b>	<b>47.161.330,50</b>	<b>-19.438.898,68</b>
SALDOS DE EXERCÍCIOS ANTERIORES (UTILIZADOS PARA CRÉDITOS ADICIONAIS) (UTILIZADOS PARA CRÉDITOS ADICIONAIS)	0,00	63.491,51	1.927.549,41	1.864.057,90
Superávit Financeiro	0,00	63.491,51	1.927.549,41	1.864.057,90
Reabertura de Créditos Adicionais	0,00	0,00	0,00	0,00

DESPESAS ORÇAMENTÁRIAS	DOTAÇÃO INICIAL (e)	DOTAÇÃO ATUALIZADA (f)	DESPESAS EMPENHADAS (g)	DESPESAS LIQUIDADAS (h)	DESPESAS PAGAS (i)	SALDO DA DOTAÇÃO (j) = (f-g)
DESPESAS CORRENTES (IX)	42.247.000,00	42.918.000,00	39.992.714,89	39.462.365,40	39.437.014,74	2.925.285,11
Pessoal e Encargos Sociais	36.045.000,00	35.136.000,00	33.322.053,54	33.322.053,54	33.322.053,54	1.813.946,46
Outras Despesas Correntes	6.202.000,00	7.782.000,00	6.670.661,35	6.140.311,86	6.114.961,20	1.111.338,65
DESPESAS DE CAPITAL (X)	14.352.000,00	23.682.229,18	7.168.615,61	5.719.053,46	5.591.278,60	16.513.613,57
Investimentos	14.202.000,00	23.532.229,18	7.030.688,20	5.581.126,05	5.453.351,19	16.501.540,98
Amortização da Dívida / Refinanciamento da Dívida	150.000,00	150.000,00	137.927,41	137.927,41	137.927,41	12.072,59
RESERVA DE RPPS (XII)	0,00	0,00	0,00	0,00	0,00	0,00
<b>SUBTOTAL DAS DESPESAS (XIII) = (IX + X + XI + XII)</b>	<b>56.599.000,00</b>	<b>66.600.229,18</b>	<b>47.161.330,50</b>	<b>45.181.418,86</b>	<b>45.028.293,34</b>	<b>19.438.898,68</b>
AMORTIZAÇÃO DA DÍVIDA	0,00	0,00	0,00	0,00	0,00	0,00
REFINANCIAMENTO (XIV)						
Amortização da Dívida Interna	0,00	0,00	0,00	0,00	0,00	0,00
Dívida Mobiliária	0,00	0,00	0,00	0,00	0,00	0,00
Outras Dívidas	0,00	0,00	0,00	0,00	0,00	0,00
Amortização da Dívida Externa	0,00	0,00	0,00	0,00	0,00	0,00
Dívida Mobiliária	0,00	0,00	0,00	0,00	0,00	0,00
Outras Dívidas	0,00	0,00	0,00	0,00	0,00	0,00
<b>SUBTOTAL COM REFINANCIAMENTO (XV) = (XIII + XIV)</b>	<b>56.599.000,00</b>	<b>66.600.229,18</b>	<b>47.161.330,50</b>	<b>45.181.418,86</b>	<b>45.028.293,34</b>	<b>19.438.898,68</b>
<b>SUPERÁVIT (XVI)</b>	<b>0,00</b>	<b>0,00</b>	<b>0,00</b>	<b>0,00</b>	<b>0,00</b>	<b>0,00</b>
<b>TOTAL (XVII) = (XV + XVI)</b>	<b>56.599.000,00</b>	<b>66.600.229,18</b>	<b>47.161.330,50</b>	<b>45.181.418,86</b>	<b>45.028.293,34</b>	<b>19.438.898,68</b>

## Notas Explicativas ao Balanço Orçamentário:

1) Foram abertos créditos com base no superávit financeiro de exercícios anteriores no valor de R\$ 63.491,51 (apresentado na linha SALDO DE EXERCÍCIO ANTERIORES), sendo executados o valor de R\$ 1.927.549,41. Estes recursos foram fonte para abertura de créditos adicionais, que por motivo legal, não podem ser demonstrado como parte dos itens do Balanço Orçamentário que integram o cálculo do resultado orçamentário. O superávit financeiro não é receita do exercício de referência, pois já o foi no exercício anterior, mas constitui disponibilidade para utilização no exercício atual. Por outro lado, as despesas executadas à conta do superávit financeiro são despesas do exercício de referência, tendo em vista o disposto na Lei 4.320/64.

2) De modo a propiciar uma análise da execução orçamentário do exercício em conjunto com a execução dos restos a pagar, apresentamos a seguir os quadros demonstrativos de execução de restos a pagar, um relativo aos restos a pagar não processados, outro relativo aos restos a pagar processados, com o mesmo detalhamento das despesas orçamentárias do balanço.



INSTITUTO DE PESQUISA E PLANEJ. URBANO DE CURITIBA

BALANÇO ORÇAMENTÁRIO

ORÇAMENTOS FISCAL E DA SEGURIDADE SOCIAL

Período : 01/01/2018 à 31/12/2018

Exercício: 2018

ANEXO 1 - EXECUÇÃO DE RESTOS A PAGAR NÃO PROCESSADOS:

RESTOS A PAGAR NÃO PROCESSADOS	INSCRITOS		LIQUIDADOS (c)	PAGOS (d)	CANCELADOS (e)	SALDO (f) = (a+b-d-e)
	EM EXERCÍCIOS ANTERIORES	EM 31 DE DEZEMBRO DO EXERCÍCIO ANTERIOR				
	(a)	(b)				
DESPESES CORRENTES	3.436,00	288.527,88	289.968,56	289.968,56	870,00	1.125,32
Pessoal e Encargos Sociais	0,00	0,00	0,00	0,00	0,00	0,00
Juros e Encargos da Dívida	0,00	0,00	0,00	0,00	0,00	0,00
Outras Despesas Correntes	3.436,00	288.527,88	289.968,56	289.968,56	870,00	1.125,32
DESPESES DE CAPITAL	921.479,01	2.347.702,50	2.908.742,28	2.908.742,28	186.753,09	173.686,14
Investimentos	921.479,01	2.347.702,50	2.908.742,28	2.908.742,28	186.753,09	173.686,14
Inversões Financeiras	0,00	0,00	0,00	0,00	0,00	0,00
Amortização da Dívida	0,00	0,00	0,00	0,00	0,00	0,00
<b>TOTAL</b>	<b>924.915,01</b>	<b>2.636.230,38</b>	<b>3.198.710,84</b>	<b>3.198.710,84</b>	<b>187.623,09</b>	<b>174.811,46</b>

ANEXO 2 - EXECUÇÃO DE RESTOS A PAGAR PROCESSADOS E NÃO PROCESSADOS LIQUIDADOS:

RESTOS A PAGAR PROCESSADOS E NÃO PROCESSADOS LIQUIDADOS	INSCRITOS		PAGOS (c)	CANCELADOS (d)	SALDO (e) = (a+b-c-d)
	EM EXERCÍCIOS ANTERIORES	EM 31 DE DEZEMBRO DO EXERCÍCIO ANTERIOR			
	(a)	(b)			
DESPESES CORRENTES	0,00	9.269,00	9.269,00	0,00	0,00
Pessoal e Encargos Sociais	0,00	0,00	0,00	0,00	0,00
Juros e Encargos da Dívida	0,00	0,00	0,00	0,00	0,00
Outras Despesas Correntes	0,00	9.269,00	9.269,00	0,00	0,00
DESPESES DE CAPITAL	0,00	0,00	0,00	0,00	0,00
Investimentos	0,00	0,00	0,00	0,00	0,00
Inversões Financeiras	0,00	0,00	0,00	0,00	0,00
Amortização da Dívida	0,00	0,00	0,00	0,00	0,00
<b>TOTAL</b>	<b>0,00</b>	<b>9.269,00</b>	<b>9.269,00</b>	<b>0,00</b>	<b>0,00</b>

3) Apresentamos a seguir as receitas e despesas Intra-Orçamentárias incluídas no Balanço orçamentário, que correspondem as operações existentes entre os órgãos do Município.

Anexo 3 - DEMONSTRATIVO DA RECEITA E DESPESA INTRA-ORÇAMENTÁRIA

RECEITAS INTRA-ORÇAMENTÁRIAS	PREVISÃO INICIAL	PREVISÃO ATUALIZADA (a)	RECEITAS REALIZADAS (b)	SALDO c = (b - a)
RECEITAS CORRENTES INTRAORÇAMENTÁRIAS	0,00	0,00	0,00	0,00
RECEITAS DE CONTRIBUIÇÕES INTRAORÇAMENTÁRIAS	0,00	0,00	0,00	0,00
Contribuições Sociais	0,00	0,00	0,00	0,00
RECEITA PATRIMONIAL INTRAORÇAMENTÁRIA	0,00	0,00	0,00	0,00
Receitas Imobiliárias	0,00	0,00	0,00	0,00
OUTRAS RECEITAS CORRENTES INTRAORÇAMENTÁRIAS	0,00	0,00	0,00	0,00
Indenizações, Restituições e Ressarcimentos	0,00	0,00	0,00	0,00
Receitas Diversas	0,00	0,00	0,00	0,00
<b>TOTAL DAS RECEITAS INTRA-ORÇAMENTÁRIAS</b>	<b>0,00</b>	<b>0,00</b>	<b>0,00</b>	<b>0,00</b>

DESPESAS INTRA-ORÇAMENTÁRIAS	DOTAÇÃO INICIAL (d)	DOTAÇÃO ATUALIZADA (e)	DESPESAS EMPENHADAS (f)	DESPESAS LIQUIDADAS (g)	DESPESAS PAGAS (h)	SALDO DA DOTAÇÃO (i) = (e-f)
DESPESAS CORRENTES	9.554.000,00	9.291.000,00	8.835.616,28	8.801.164,48	8.798.715,19	455.383,72
Pessoal e Encargos Sociais	5.600.000,00	5.250.000,00	4.971.555,74	4.971.555,74	4.971.555,74	278.444,26
Outras Despesas Correntes	3.954.000,00	4.041.000,00	3.864.060,54	3.829.608,74	3.827.159,45	176.939,46
DESPESAS DE CAPITAL	0,00	0,00	0,00	0,00	0,00	0,00
Investimentos	0,00	0,00	0,00	0,00	0,00	0,00
<b>TOTAL DESPESAS INTRA-ORÇAMENTÁRIAS</b>	<b>9.554.000,00</b>	<b>9.291.000,00</b>	<b>8.835.616,28</b>	<b>8.801.164,48</b>	<b>8.798.715,19</b>	<b>455.383,72</b>



## INSTITUTO DE PESQUISA E PLANEJ. URBANO DE CURITIBA

## BALANÇO ORÇAMENTÁRIO

## ORÇAMENTOS FISCAL E DA SEGURIDADE SOCIAL

Período : 01/01/2018 à 31/12/2018


Exercício: 2018

4) Apresentamos a seguir as Interferências Financeiras recebidas e repassadas pela entidade no período

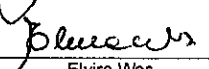
## Anexo 4 - DEMONSTRATIVO DAS INTERFERÊNCIA RECEBIDAS E REPASSADAS:

ENTIDADES	FONTE	INTERFERÊNCIAS RECEBIDAS	INTERFERÊNCIAS REPASSADAS
Prefeitura Municipal de Curitiba	001 - Recursos do Tesouro (Descentralizados)	44.258.813,91	0,00
Prefeitura Municipal de Curitiba	610 - Operações de Crédito - BID III	1.427.549,41	0,00
Prefeitura Municipal de Curitiba	617 - Operação de Crédito CEF Contrapartida	500.000,00	0,00
		46.186.363,32	0,00


Curitiba, 31 de Dezembro de 2018




Luiz Fernando de Souza Jamur  
Presidente Interino Dec.1917/17  
81.808



Elvira Wos  
Supervisão Adm. Financeira  
82.016



Elisângela Trajino da S. de Avelar  
Contadora  
81.977  
PR 04085270-0



Nilo Guimarães Andrich  
Controlador Interno  
80.558