



Exercício: 2018 Período (Mês): 12

VARIAÇÕES PATRIMONIAIS QUANTITATIVAS

	Exercício Atual	Exercício Anterior
VARIAÇÕES PATRIMONIAIS AUMENTATIVAS	47.257.765,54	46.799.556,06
Impostos, Taxas e Contribuições de Melhoria	0,00	0,00
Impostos	0,00	0,00
Taxas	0,00	0,00
Contribuições de Melhoria	0,00	0,00
Contribuições	0,00	0,00
Contribuições Sociais	0,00	0,00
Contribuições de Intervenção no Domínio Econômico	0,00	0,00
Contribuição de Iluminação Pública	0,00	0,00
Contribuições de Interesse das Categorias Profissionais	0,00	0,00
Exploração e Venda de Bens, Serviços e Direitos	2.477,50	3.185,60
Venda de Mercadorias	0,00	0,00
Venda de Produtos	0,00	0,00
Exploração de Bens e Direitos e Prestação de Serviços	2.477,50	3.185,60
Variações Patrimoniais Aumentativas Financeiras	122.303,11	326.325,61
Juros e Encargos de Empréstimos e Financiamentos Concedidos	0,00	0,00
Juros e Encargos de Mora	0,00	66.623,38
Variações Monetárias e Cambiais	0,00	0,00
Descontos Financeiros Obtidos	0,00	0,00
Remuneração de Depósitos Bancários e Aplicações Financeiras	98.452,27	234.372,07
Outras Variações Patrimoniais Aumentativas Financeiras	23.850,84	25.330,16
Transferências e Delegações Recebidas	46.186.363,32	45.111.407,43
Transferências Intragovernamentais	46.186.363,32	45.111.407,43
Transferências Inter Governamentais	0,00	0,00
Transferências das Instituições Privadas	0,00	0,00
Transferências das Instituições Multigovernamentais	0,00	0,00
Transferências de Consórcios Públicos	0,00	0,00
Transferências Do Exterior	0,00	0,00
Transferências de Pessoas Físicas	0,00	0,00
Valorização e Ganhos com Ativos e Desincorporação de Passivos	9.998,36	3.449,19
Reavaliação de Ativos	0,00	0,00
Ganhos com Alienação	0,00	0,00
Ganhos com Incorporação de Ativos	9.998,36	3.449,19
Reversão de Redução a Valor Recuperável	0,00	0,00
Outras Variações Patrimoniais Aumentativas	936.623,25	1.355.188,23
Variação Patrimonial Aumentativa a Classificar	0,00	0,00
Resultado Positivo de Participações	0,00	0,00
Reversão de Provisões e Ajustes de Perdas	0,00	0,00
Diversas Variações Patrimoniais Aumentativas	936.623,25	1.355.188,23
VARIAÇÕES PATRIMONIAIS DIMINUTIVAS	44.119.358,85	40.179.728,96
Pessoal e Encargos	33.322.053,54	34.222.995,03
Remuneração a Pessoal	26.250.338,49	27.489.950,81
Encargos Patronais	6.181.655,29	5.738.459,50
Benefícios a Pessoal	99.580,83	120.011,44
Outras Variações Patrimoniais Diminutivas - Pessoal e Encargos	790.478,93	874.573,28



Instituto de Pesquisa e Planej. Urbano de Curitiba
DEMONSTRAÇÃO DAS VARIAÇÕES PATRIMONIAIS

Anexo 15

Exercício: 2018

Período (Mês): 12

	Exercício Atual	Exercício Anterior
Benefícios Previdenciários e Assistenciais	0,00	0,00
Aposentadorias e Reformas	0,00	0,00
Pensões	0,00	0,00
Benefícios de Prestação Continuada	0,00	0,00
Benefícios Eventuais	0,00	0,00
Políticas Públicas de Transferência de Renda	0,00	0,00
Outros Benefícios Previdenciários e Assistenciais	0,00	0,00
Uso de Bens, Serviços e Consumo de Capital Fixo	6.977.186,10	4.212.854,30
Uso de Material de Consumo	61.069,63	79.533,16
Serviços	6.820.269,67	3.953.934,36
Depreciação, Amortização e Exaustão	95.846,80	179.386,78
Variações Patrimoniais Diminutivas Financeiras	86.015,55	137.095,57
Juros e Encargos de Empréstimos e Financiamentos Obtidos	0,00	0,00
Juros e Encargos de Mora	0,00	250,00
Variações Monetárias e Cambiais	86.015,55	136.845,57
Descontos Financeiros Concedidos	0,00	0,00
Outras Variações Patrimoniais Diminutivas - Financeiras	0,00	0,00
Transferências e Delegações Concedidas	3.714.060,54	0,00
Transferências Intragovernamentais	3.714.060,54	0,00
Transferências Inter Governamentais	0,00	0,00
Transferências a Instituições Privadas	0,00	0,00
Transferências a Instituições Multigovernamentais	0,00	0,00
Transferências a Consórcios Públicos	0,00	0,00
Transferências ao Exterior	0,00	0,00
Execução Orçamentária Delegada	0,00	0,00
Outras Transferências e Delegações Concedidas	0,00	0,00
Desvalorização e Perda de Ativos e Incorporação de Passivos	2.440,37	810.629,42
Reavaliação, Redução a Valor Recuperável e Ajuste para Perdas	0,00	0,00
Perdas com Alienação	0,00	0,00
Perdas Involuntárias	0,05	806.938,64
Desincorporação de Ativos	2.440,32	3.690,78
Tributárias	16.288,72	21.921,87
Impostos, Taxas e Contribuições de Melhoria	3.765,68	3.480,66
Contribuições	12.523,04	18.441,21
Custo das Mercadorias Vendidas, dos Produtos Vendidos e dos Serv Prest	0,00	0,00
Custo das Mercadorias Vendidas - Cmv	0,00	0,00
Custo dos Produtos Vendidos- Cpv	0,00	0,00
Custo dos Serviços Prestados - Csp	0,00	0,00
Outras Variações Patrimoniais Diminutivas	1.314,03	774.232,77
Premiações	0,00	0,00
Resultado Negativo de Participações	0,00	0,00
Incentivos	0,00	0,00
Subvenções Econômicas	0,00	0,00
Participações e Contribuições	0,00	0,00
Vpd de Constituição de Provisões	0,00	0,00
Diversas Variações Patrimoniais Diminutivas	1.314,03	774.232,77
RESULTADO PATRIMONIAL DO PERÍODO	3.138.406,69	6.619.827,10

11/03/2019 11:22:01





Exercício: 2018 Período (Mês): 12

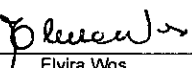
VARIAÇÕES PATRIMONIAIS QUALITATIVAS
(decorrentes da execução orçamentária)


	Exercício Atual	Exercício Anterior
Incorporação de Ativos	4.307.941,63	7.173.812,52
Desincorporação de Passivos	137.927,41	131.126,45
Incorporação de Passivos	0,00	0,00
Desincorporação de Ativos	0,00	0,00

Curitiba 31 de Dezembro de 2018


Luiz Fernando de Souza Jamur
Presidente Interino-Dec. 1917/17
81.808


Elisângela Trajino da S. de Avelar
Contadora
81.977
PR 040852/O-0


Elvira Wos
Supervisão Adm. Financeira
82.016


Nilo Guimarães Andrich
Controlador Interno
80.558