




Instituto de Pesquisa e Planej. Urbano de Curitiba
Demonstrativo da Dívida Flutuante
Exercício Financeiro de 2018


Anexo 17


em R\$

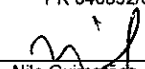
	Saldo Exercício Anterior	Inscrição	Baixa	Saldo para o Exercício Seguinte
CONTAS A PAGAR				
Credito Empenhado a Liquidar	0,00	57.732.852,41	55.752.940,77	1.979.911,64
Credito Empenhado Liquidado a Pagar	0,00	45.189.016,44	45.035.890,92	153.125,52
Sub Total	0,00	102.921.868,85	100.788.831,69	2.133.037,16
RESTOS A PAGAR				
NÃO PROCESSADOS				
RP Não Processados a Liquidar	924.915,01	2.636.230,38	3.386.333,93	174.811,46
RP Não Processados Liquidados a Pagar	0,00	3.198.710,84	3.198.710,84	0,00
PROCESSADOS				
RP Processados - Inscrição no Exercício	9.269,00	0,00	9.269,00	0,00
RP Processados a Pagar	0,00	9.269,00	9.269,00	0,00
Sub Total	934.184,01	5.844.210,22	6.603.582,77	174.811,46
DEPÓSITOS				
Consignações	0,00	9.076.717,79	9.076.717,79	0,00
Depósitos Judiciários	0,00	0,00	0,00	0,00
Depósitos Não Judiciários	11.802,77	734.833,85	739.565,67	7.070,95
Garantias	0,00	0,00	0,00	0,00
Obrigações Deixadas de Empenhar	0,00	1.314,03	1.314,03	0,00
Obrigações Deixadas de Empenhar (empenhado)	92.864,72	1.314,03	1.314,03	92.864,72
Outros Credores de Exercícios Anteriores	0,00	0,00	0,00	0,00
Outros Credores do Exercício	0,00	0,00	0,00	0,00
Outros Valores Restituíveis	0,00	0,00	0,00	0,00
Suprimentos de Fundos a Pagar	0,00	13.791,92	13.791,92	0,00
Sub Total	104.667,49	9.827.971,62	9.832.703,44	99.935,67
TOTAL GERAL	1.038.851,50	118.594.050,69	117.225.117,90	2.407.784,29

01 Janeiro 2018 à 31 Dezembro 2018


Luiz Fernando de Souza Jamur
Presidente Interino Dec.1917/47
81.808


Elvira Wos
Supervisão Adm. Financeira
82.016


Elisângela Trujino da S. de Avelar
Contadora
81.977
PR 040852/O-0


Nilo Guimarães Andrich
Controlador Interno
80.553