



Mês/Ano: 11/2020

ATIVO			PASSIVO		
ESPECIFICAÇÃO	Exercício Atual	Exercício Anterior	ESPECIFICAÇÃO	Exercício Atual	Exercício Anterior
<b>ATIVO CIRCULANTE</b>	<b>3.621.754,10</b>	<b>1.672.840,40</b>	<b>PASSIVO CIRCULANTE</b>	<b>232.042,10</b>	<b>862.683,88</b>
CAIXA E EQUIVALENTES DE CAIXA	3.604.581,15	1.652.043,59	OBRIGAÇÕES TRABALHISTAS E PREV	0,00	0,00
DEMAIS CRÉDITOS E VALORES A CURTO PRAZO	6.018,20	6.900,00	OBRIGAÇÕES TRABALHISTAS,	47.007,75	369.479,90
ESTOQUES	11.154,75	13.896,81	EMPRÉSTIMOS E FINANCIAMENTOS A CURTO	0,00	0,00
			FORNECEDORES E CONTAS A PAGAR A CURTO	0,00	95.001,02
			OBRIGAÇÕES FISCAIS A CURTO PRAZO	152.596,26	275.530,96
			OBRIGAÇÕES DE REPARTIÇÃO A OUTROS	0,00	0,00
			PROVISÕES A CURTO PRAZO	0,00	0,00
			DEMAIS OBRIGAÇÕES A CURTO PRAZO	32.438,09	122.672,00
<b>ATIVO NÃO CIRCULANTE</b>	<b>89.328.679,64</b>	<b>85.880.930,43</b>	<b>PASSIVO NÃO-CIRCULANTE</b>	<b>1.726.675,50</b>	<b>1.713.067,44</b>
IMOBILIZADO	89.328.679,64	85.880.930,43	OBRIGAÇÕES TRABALHISTAS E PREV	0,00	0,00
BENS MÓVEIS	3.324.992,15	2.807.536,65	OBRIGAÇÕES TRABALHISTAS,	0,00	0,00
BENS IMÓVEIS	87.224.643,52	84.167.078,21	EMPRÉSTIMOS E FINANCIAMENTOS A LONGO	0,00	0,00
(-) DEPRECIAÇÃO, EXAUSTÃO E AMORTIZAÇÃO	-1.220.956,03	-1.093.684,43	FORNECEDORES E CONTAS A PAGAR A LONGO	0,00	0,00
			OBRIGAÇÕES FISCAIS A LONGO PRAZO	1.726.675,50	1.713.067,44
			RESULTADO DIFERIDO	0,00	0,00
			PROVISÕES A LONGO PRAZO	0,00	0,00
			DEMAIS OBRIGAÇÕES A LONGO PRAZO	0,00	0,00
			RESULTADO DIFERIDO	0,00	0,00
			<b>TOTAL DO PASSIVO</b>	<b>1.958.717,60</b>	<b>2.575.751,32</b>
			<b>PATRIMÔNIO LÍQUIDO</b>		
			<b>ESPECIFICAÇÃO</b>	<b>Exercício Atual</b>	<b>Exercício Anterior</b>
			PATRIMÔNIO SOCIAL E CAPITAL SOCIAL	0,00	0,00
			ADIANTAMENTO FUTURO AUMENTO DE CAPITAL	0,00	0,00
			ADIANTAMENTO PARA FUTURO AUMENTO DE CAPI	0,00	0,00
			RESERVAS DE CAPITAL	0,00	0,00
			AJUSTES DE AVALIAÇÃO PATRIMONIAL	0,00	0,00
			RESERVAS DE LUCROS	0,00	0,00
			DEMAIS RESERVAS	0,00	0,00
			RESULTADOS ACUMULADOS	90.991.716,14	84.978.019,51
			Superavit/Deficit do exercício	-1.838.840,23	-705.095,76
			Superavit/Deficit do exercício anteriores	92.425.076,19	85.370.499,81
			Ajuste de exercícios anteriores	405.480,18	312.615,46
			Superavit/Deficit resultantes de extinção, fusão e cisão	0,00	0,00
			(-) AÇÕES / COTAS EM TESOURARIA	0,00	0,00
			<b>TOTAL DO PATRIMÔNIO LÍQUIDO</b>	<b>90.991.716,14</b>	<b>84.978.019,51</b>
<b>TOTAL</b>	<b>92.950.433,74</b>	<b>87.553.770,83</b>	<b>TOTAL</b>	<b>92.950.433,74</b>	<b>87.553.770,83</b>


**Quadro dos Ativos e Passivos Financeiros e Permanentes**


Ativo (I)		Passivo (II)	
ATIVO FINANCEIRO	3.604.599,35	PASSIVO FINANCEIRO	8.901.205,26
ATIVO PERMANENTE	89.345.834,39	PASSIVO PERMANENTE	1.879.271,76
<b>SALDO PATRIMONIAL</b>			<b>82.169.956,72</b>
			<b>76.364.904,50</b>





Quadro das Contas de Compensação

ESPECIFICAÇÃO	Exercício Atual		Exercício Anterior	
<b>Saldo dos Atos Potenciais Ativos</b>				
Garantias e Contragarantias Recebidas a Executar		0,00		0,00
Direitos Conveniados e Outros Instrumentos Congêneres a Receber		24.000.000,00		0,00
Direitos Contratuais a Executar		95.385,36		95.385,36
Outros Atos Potenciais Ativos a Executar		0,00		0,00
<b>TOTAL</b>		<b>24.095.385,36</b>		<b>95.385,36</b>
<b>Saldo dos Atos Potenciais Passivos</b>				
Garantias e Contragarantias Concedidas a Executar		0,00		0,00
Obrigações Conveniadas e Outros Instrumentos Congêneres a Liberar		0,00		0,00
Obrigações Contratuais a Executar		36.169.769,41		40.386.599,89
Outros Atos Potenciais Passivos a Executar		716.250,57		711.555,25
<b>TOTAL</b>		<b>36.886.019,98</b>		<b>41.098.155,14</b>

  
Luiz Fernando de Souza Jamur  
Presidente Interino Dec. 1917/17  
Matrícula: 81.808

  
Elisângela Trejino da S. de Avelar  
Contadora - CRC-PR 040852/O-0  
Matrícula: 81.977

  
Elvira Wos  
Diretora Adm. Financeira  
Matrícula: 82.016

  
Marcela Iazynski  
Controladora Interna  
Matrícula: 80.972

Anexo 1

DESTINAÇÃO DE RECURSOS	SUPERÁVIT/DÉFICIT FINANCEIRO	
	Exercício Atual	Exercício Anterior
001 - Recursos do Tesouro (Descentralizados)	-3.967.436,20	-6.778.361,80
476 - Convênio N° 042/2018 - SEIL - Secretaria de Infraestrutura e Log	0,00	-1.399.731,21
080 - Recursos Próprios do Instituto de Pesquisa e Planejamento Urbano	590.563,01	455.390,07
611 - Operações de Crédito - AFD - Agência Francesa de Desenvolvimento	0,00	-3.545,08
610 - Operações de Crédito - BID III	-2.088.142,56	105.716,78
617 - Operação de Crédito CEF Contrapartida	168.409,84	165.171,62
<b>TOTAL</b>	<b>-5.296.605,91</b>	<b>-7.455.359,62</b>