



Mês/Ano: 10/2020

ATIVO			PASSIVO		
ESPECIFICAÇÃO	Exercício Atual	Exercício Anterior	ESPECIFICAÇÃO	Exercício Atual	Exercício Anterior
ATIVO CIRCULANTE	4.034.354,58	1.545.934,77	PASSIVO CIRCULANTE	1.384.495,48	659.114,87
CAIXA E EQUIVALENTES DE CAIXA	4.018.530,17	1.533.225,31	OBRIGAÇÕES TRABALHISTAS E PREV	0,00	0,00
DEMAIS CRÉDITOS E VALORES A CURTO PRAZO	4.018,20	4.871,03	OBRIGAÇÕES TRABALHISTAS,	1.225.120,89	13.984,80
ESTOQUES	11.806,21	7.838,43	EMPRÉSTIMOS E FINANCIAMENTOS A CURTO	0,00	0,00
			FORNECEDORES E CONTAS A PAGAR A CURTO	828,33	258.319,28
			OBRIGAÇÕES FISCAIS A CURTO PRAZO	140.584,85	275.097,16
			OBRIGAÇÕES DE REPARTIÇÃO A OUTROS	0,00	0,00
			PROVISÕES A CURTO PRAZO	0,00	0,00
			DEMAIS OBRIGAÇÕES A CURTO PRAZO	17.961,41	111.713,82
ATIVO NÃO CIRCULANTE	88.977.269,70	85.799.536,92	PASSIVO NÃO-CIRCULANTE	1.749.206,89	1.719.662,09
IMOBILIZADO	88.977.269,70	85.799.536,92	OBRIGAÇÕES TRABALHISTAS E PREV	0,00	0,00
BENS MÓVEIS	3.334.874,15	2.806.285,21	OBRIGAÇÕES TRABALHISTAS,	0,00	0,00
BENS IMÓVEIS	86.850.783,00	84.077.810,75	EMPRÉSTIMOS E FINANCIAMENTOS A LONGO	0,00	0,00
(-) DEPRECIAÇÃO, EXAUSTÃO E AMORTIZAÇÃO	-1.208.387,45	-1.084.559,04	FORNECEDORES E CONTAS A PAGAR A LONGO	0,00	0,00
			OBRIGAÇÕES FISCAIS A LONGO PRAZO	1.749.206,89	1.719.662,09
			RESULTADO DIFERIDO	0,00	0,00
			PROVISÕES A LONGO PRAZO	0,00	0,00
			DEMAIS OBRIGAÇÕES A LONGO PRAZO	0,00	0,00
			RESULTADO DIFERIDO	0,00	0,00
			TOTAL DO PASSIVO	3.133.702,37	2.378.776,96
			PATRIMÔNIO LÍQUIDO		
			ESPECIFICAÇÃO	Exercício Atual	Exercício Anterior
			PATRIMÔNIO SOCIAL E CAPITAL SOCIAL	0,00	0,00
			ADIANTAMENTO FUTURO AUMENTO DE CAPITAL	0,00	0,00
			ADIANTAMENTO PARA FUTURO AUMENTO DE CAPI	0,00	0,00
			RESERVAS DE CAPITAL	0,00	0,00
			AJUSTES DE AVALIAÇÃO PATRIMONIAL	0,00	0,00
			RESERVAS DE LUCROS	0,00	0,00
			DEMAIS RESERVAS	0,00	0,00
			RESULTADOS ACUMULADOS	89.877.921,91	84.966.694,73
			Superavit/Deficit do exercício	-2.952.634,46	-716.420,54
			Superavit/Deficit do exercício anteriores	92.425.076,19	85.370.499,81
			Ajuste de exercícios anteriores	405.480,18	312.615,46
			Superavit/Deficit resultantes de extinção, fusão e cisão	0,00	0,00
			(-) AÇÕES / COTAS EM TESOURARIA	0,00	0,00
			TOTAL DO PATRIMÔNIO LÍQUIDO	89.877.921,91	84.966.694,73
TOTAL	93.011.624,28	87.345.471,69	TOTAL	93.011.624,28	87.345.471,69


Quadro dos Ativos e Passivos Financeiros e Permanentes


Ativo (I)		Passivo (II)			
ATIVO FINANCEIRO	4.018.548,37	1.533.846,34	PASSIVO FINANCEIRO	7.340.572,47	6.629.712,91
ATIVO PERMANENTE	88.993.075,91	85.811.625,35	PASSIVO PERMANENTE	3.064.409,06	2.087.623,97
SALDO PATRIMONIAL				82.606.642,75	78.628.134,81





Quadro das Contas de Compensação

ESPECIFICAÇÃO	Exercício Atual	Exercício Anterior
Saldo dos Atos Potenciais Ativos		
Garantias e Contragarantias Recebidas a Executar	0,00	0,00
Direitos Conveniados e Outros Instrumentos Congêneres a Receber	24.000.000,00	0,00
Direitos Contratuais a Executar	95.385,36	95.385,36
Outros Atos Potenciais Ativos a Executar	0,00	0,00
TOTAL	24.095.385,36	95.385,36
Saldo dos Atos Potenciais Passivos		
Garantias e Contragarantias Concedidas a Executar	0,00	0,00
Obrigações Conveniadas e Outros Instrumentos Congêneres a Liberar	0,00	0,00
Obrigações Contratuais a Executar	49.861.672,37	40.341.855,00
Outros Atos Potenciais Passivos a Executar	716.250,57	705.590,50
TOTAL	50.577.922,94	41.047.445,50


Luiz Fernando de Souza Jamur
Presidente Interino Dec. 1917/17
Matrícula: 81.808


Elisângela Trajino da S.de Avelar
Contadora - CRC-PR 040852/O-0
Matrícula: 81.977


Elvira Wos
Diretora Adm. Financeira
Matrícula: 82.016


Marcela Iazynski
Controladora Interna
Matrícula: 80.972

Anexo 1

DESTINAÇÃO DE RECURSOS	SUPERÁVIT/DÉFICIT FINANCEIRO	
	Exercício Atual	Exercício Anterior
001 - Recursos do Tesouro (Descentralizados)	-4.304.489,38	-5.750.273,72
080 - Recursos Próprios do Instituto de Pesquisa e Planejamento Urbano	563.617,39	390.363,13
611 - Operações de Crédito - AFD - Agência Francesa de Desenvolvimento	0,00	-3.592,16
610 - Operações de Crédito - BID III	250.653,99	102.918,33
617 - Operação de Crédito CEF Contrapartida	168.193,90	164.717,85
TOTAL	-3.322.024,10	-5.095.866,57