



BALANÇO PATRIMONIAL

Mês/Ano: 9/2020

ATIVO			PASSIVO		
ESPECIFICAÇÃO	Exercício Atual	Exercício Anterior	ESPECIFICAÇÃO	Exercício Atual	Exercício Anterior
ATIVO CIRCULANTE	4.382.342,30	1.569.167,82	PASSIVO CIRCULANTE	1.332.676,14	434.254,09
CAIXA E EQUIVALENTES DE CAIXA	4.365.689,77	1.557.258,36	OBRIGAÇÕES TRABALHISTAS E PREV	0,00	0,00
DEMAIS CRÉDITOS E VALORES A CURTO PRAZO	4.018,20	4.071,03	OBRIGAÇÕES TRABALHISTAS,	1.155.529,49	0,00
ESTOQUES	12.634,33	7.838,43	EMPRÉSTIMOS E FINANCIAMENTOS A CURTO	0,00	0,00
			FORNECEDORES E CONTAS A PAGAR A CURTO	0,00	47.859,10
			OBRIGAÇÕES FISCAIS A CURTO PRAZO	152.936,43	274.681,36
			OBRIGAÇÕES DE REPARTIÇÃO A OUTROS	0,00	0,00
			PROVISÕES A CURTO PRAZO	0,00	0,00
			DEMAIS OBRIGAÇÕES A CURTO PRAZO	24.210,22	111.713,62
ATIVO NÃO CIRCULANTE	88.727.322,68	85.553.176,80	PASSIVO NÃO-CIRCULANTE	1.747.349,65	1.726.415,44
IMOBILIZADO	88.727.322,68	85.553.176,80	OBRIGAÇÕES TRABALHISTAS E PREV	0,00	0,00
BENS MÓVEIS	3.334.366,05	2.805.825,21	OBRIGAÇÕES TRABALHISTAS,	0,00	0,00
BENS IMÓVEIS	86.588.794,99	83.822.788,69	EMPRÉSTIMOS E FINANCIAMENTOS A LONGO	0,00	0,00
(-) DEPRECIÇÃO, EXAUSTÃO E AMORTIZAÇÃO	-1.195.838,96	-1.075.437,10	FORNECEDORES E CONTAS A PAGAR A LONGO	0,00	0,00
			OBRIGAÇÕES FISCAIS A LONGO PRAZO	1.747.349,65	1.726.415,44
			RESULTADO DIFERIDO	0,00	0,00
			PROVISÕES A LONGO PRAZO	0,00	0,00
			DEMAIS OBRIGAÇÕES A LONGO PRAZO	0,00	0,00
			RESULTADO DIFERIDO	0,00	0,00
			TOTAL DO PASSIVO	3.080.025,79	2.160.669,53
			PATRIMÔNIO LÍQUIDO		
			ESPECIFICAÇÃO	Exercício Atual	Exercício Anterior
			PATRIMÔNIO SOCIAL E CAPITAL SOCIAL	0,00	0,00
			ADIANTAMENTO FUTURO AUMENTO DE CAPITAL	0,00	0,00
			ADIANTAMENTO PARA FUTURO AUMENTO DE CAPI	0,00	0,00
			RESERVAS DE CAPITAL	0,00	0,00
			AJUSTES DE AVALIAÇÃO PATRIMONIAL	0,00	0,00
			RESERVAS DE LUCROS	0,00	0,00
			DEMAIS RESERVAS	0,00	0,00
			RESULTADOS ACUMULADOS	90.029.639,19	84.961.675,09
			Superavit/Deficit do exercicio	-2.800.917,18	-721.440,18
			Superavit/Deficit do exercicio anteriores	92.425.076,19	85.370.499,81
			Ajuste de exercicios anteriores	405.480,18	312.615,46
			Superavit/Deficit resultantes de extinção, fusão e cisão	0,00	0,00
			(-) AÇÕES / COTAS EM TESOURARIA	0,00	0,00
			TOTAL DO PATRIMÔNIO LÍQUIDO	90.029.639,19	84.961.675,09
TOTAL	93.109.664,98	87.122.344,62	TOTAL	93.109.664,98	87.122.344,62

Quadro dos Ativos e Passivos Financeiros e Permanentes


Ativo (I)			Passivo (II)		
ATIVO FINANCEIRO	4.365.707,97	1.557.879,39	PASSIVO FINANCEIRO	5.938.486,99	2.051.938,71
ATIVO PERMANENTE	88.743.957,01	85.564.465,23	PASSIVO PERMANENTE	3.055.815,57	2.093.961,52
SALDO PATRIMONIAL				84.115.362,42	82.976.444,39


Handwritten signatures and initials in blue ink, including a large signature and a circular stamp.





Quadro das Contas de Compensação

ESPECIFICAÇÃO	Exercício Atual		Exercício Anterior	
Saldo dos Atos Potenciais Ativos				
Garantias e Contragarantias Recebidas a Executar		0,00		0,00
Direitos Conveniados e Outros Instrumentos Congêneres a Receber		24.000.000,00		0,00
Direitos Contratuais a Executar		95.385,36		95.385,36
Outros Atos Potenciais Ativos a Executar		0,00		0,00
TOTAL		24.095.385,36		95.385,36
Saldo dos Atos Potenciais Passivos				
Garantias e Contragarantias Concedidas a Executar		0,00		0,00
Obrigações Conveniadas e Outros Instrumentos Congêneres a Liberar		0,00		0,00
Obrigações Contratuais a Executar		49.905.453,60		34.879.575,20
Outros Atos Potenciais Passivos a Executar		716.250,57		699.838,60
TOTAL		50.621.704,17		35.579.413,80


Luiz Fernando de Souza Jamur
Presidente Interino Dec. 1917/17
Matrícula: 81.808


Elisângela Trajino da S.de Avelar
Contadora - CRC-PR 040852/O-0
Matrícula: 81.977


Elvira Wes
Diretora Adm. Financeira
Matrícula: 82.016


Marcela Iazyński
Controladora Interna
Matrícula: 80.972

Anexo 1

DESTINAÇÃO DE RECURSOS	SUPERÁVIT/DÉFICIT FINANCEIRO	
	Exercício Atual	Exercício Anterior
001 - Recursos do Tesouro (Descentralizados)	-2.531.242,22	-1.142.860,34
080 - Recursos Próprios do Instituto de Pesquisa e Planejamento Urbano	506.565,92	349.445,91
610 - Operações de Crédito - BID III	250.067,46	101.891,70
611 - Operações de Crédito - AFD - Agência Francesa de Desenvolvimento	33.723,13	33.427,20
617 - Operação de Crédito CEF Contrapartida	168.106,69	164.036,21
TOTAL	-1.572.779,02	-494.059,32