



BALANÇO PATRIMONIAL

Mês/Ano: 6/2021

ATIVO			PASSIVO		
ESPECIFICAÇÃO	Exercício Atual	Exercício Anterior	ESPECIFICAÇÃO	Exercício Atual	Exercício Anterior
ATIVO CIRCULANTE	8.331.662,11	5.706.453,13	PASSIVO CIRCULANTE	251.901,53	286.399,60
CAIXA E EQUIVALENTES DE CAIXA	8.318.823,64	5.693.270,75	OBRIGAÇÕES TRABALHISTAS E PREV	0,00	0,00
DEMAIS CRÉDITOS E VALORES A CURTO PRAZO	5.000,00	2.518,20	OBRIGAÇÕES TRABALHISTAS,	65.846,49	36.122,90
ESTOQUES	7.838,47	10.664,18	EMPRÉSTIMOS E FINANCIAMENTOS A CURTO	0,00	0,00
			FORNECEDORES E CONTAS A PAGAR A CURTO	24.901,11	36.123,71
			OBRIGAÇÕES FISCAIS A CURTO PRAZO	153.888,83	189.916,58
			OBRIGAÇÕES DE REPARTIÇÃO A OUTROS	0,00	0,00
			PROVISÕES A CURTO PRAZO	0,00	0,00
			DEMAIS OBRIGAÇÕES A CURTO PRAZO	7.265,10	24.236,41
ATIVO NÃO CIRCULANTE	89.947.347,18	87.944.019,18	PASSIVO NÃO-CIRCULANTE	1.652.708,22	1.740.765,80
IMOBILIZADO	89.947.347,18	87.944.019,18	OBRIGAÇÕES TRABALHISTAS E PREV	0,00	0,00
BENS MÓVEIS	3.371.788,72	3.334.366,65	OBRIGAÇÕES TRABALHISTAS,	0,00	0,00
BENS IMÓVEIS	87.882.510,62	85.767.846,02	EMPRÉSTIMOS E FINANCIAMENTOS A LONGO	0,00	0,00
(-) DEPRECIÇÃO, EXAUSTÃO E AMORTIZAÇÃO	-1.306.952,16	-1.158.193,49	FORNECEDORES E CONTAS A PAGAR A LONGO	0,00	0,00
			OBRIGAÇÕES FISCAIS A LONGO PRAZO	1.652.708,22	1.740.765,80
			RESULTADO DIFERIDO	0,00	0,00
			PROVISÕES A LONGO PRAZO	0,00	0,00
			DEMAIS OBRIGAÇÕES A LONGO PRAZO	0,00	0,00
			RESULTADO DIFERIDO	0,00	0,00
			TOTAL DO PASSIVO	1.904.609,75	2.027.165,40
			PATRIMÔNIO LÍQUIDO		
			ESPECIFICAÇÃO	Exercício Atual	Exercício Anterior
			PATRIMÔNIO SOCIAL E CAPITAL SOCIAL	0,00	0,00
			ADIANTAMENTO FUTURO AUMENTO DE CAPITAL	0,00	0,00
			ADIANTAMENTO PARA FUTURO AUMENTO DE CAPI	0,00	0,00
			RESERVAS DE CAPITAL	0,00	0,00
			AJUSTES DE AVALIAÇÃO PATRIMONIAL	0,00	0,00
			RESERVAS DE LUCROS	0,00	0,00
			DEMAIS RESERVAS	0,00	0,00
			RESULTADOS ACUMULADOS	96.374.399,54	91.623.306,91
			Superavit/Deficit do exercício	-1.292.546,71	-1.207.249,46
			Superavit/Deficit do exercício anteriores	97.666.946,25	92.425.076,19
			Ajuste de exercícios anteriores	0,00	405.480,18
			Superavit/Deficit resultantes de extinção, fusão e cisão	0,00	0,00
			(-) AÇÕES / COTAS EM TESOURARIA	0,00	0,00
			TOTAL DO PATRIMÔNIO LÍQUIDO	96.374.399,54	91.623.306,91
TOTAL	98.279.009,29	93.650.472,31	TOTAL	98.279.009,29	93.650.472,31

Quadro dos Ativos e Passivos Financeiros e Permanentes


Ativo (I)		Passivo (II)			
ATIVO FINANCEIRO	8.318.823,64	5.693.288,95	PASSIVO FINANCEIRO	12.757.746,45	7.115.899,64
ATIVO PERMANENTE	89.960.185,65	87.957.183,36	PASSIVO PERMANENTE	1.806.597,05	1.930.682,38
SALDO PATRIMONIAL				83.714.665,79	84.603.890,29





Quadro das Contas de Compensação

ESPECIFICAÇÃO	Exercício	
	Atual	Anterior
Saldo dos Atos Potenciais Ativos		
Garantias e Contragarantias Recebidas a Executar	0,00	0,00
Direitos Conveniados e Outros Instrumentos Congêneres a Receber	24.000.000,00	0,00
Direitos Contratuais a Executar	95.385,36	95.385,36
Outros Atos Potenciais Ativos a Executar	0,00	0,00
TOTAL	24.095.385,36	95.385,36
Saldo dos Atos Potenciais Passivos		
Garantias e Contragarantias Concedidas a Executar	0,00	0,00
Obrigações Conveniadas e Outros Instrumentos Congêneres a Liberar	0,00	0,00
Obrigações Contratuais a Executar	52.014.888,70	50.780.407,37
Outros Atos Potenciais Passivos a Executar	716.250,57	716.250,57
TOTAL	52.731.139,27	51.496.657,94


Luiz Fernando de Souza Jamur
Presidente - Decreto 404/2021
Matrícula: 81.808


Elisângela Trajino da S. de Avelar
Contadora - CRC-PR 040852/O-0
Matrícula: 81.977


Elvira Wos
Diretora Adm. Financeira
Matrícula: 82.016


Marcela Iazyński
Controladora Interna
Matrícula: 80.972

Anexo 1

DESTINAÇÃO DE RECURSOS	SUPERÁVIT/DÉFICIT FINANCEIRO	
	Exercício Atual	Exercício Anterior
001 - Recursos do Tesouro (Descentralizados)	-375.206,11	-2.360.592,76
080 - Recursos Próprios do Instituto de Pesquisa e Planejamento Urbano	729.427,76	486.602,15
611 - Operações de Crédito - AFD - Agência Francesa de Desenvolvimento	0,00	33.722,58
610 - Operações de Crédito - BID III	261.181,62	250.139,74
617 - Operação de Crédito CEF Contrapartida	170.580,79	167.517,60
626 - Operação de Crédito - Agência Francesa de Desenvolvimento - Lei	-580.608,29	0,00
627 - Operação de Crédito - BID IV - Lei Municipal N° 15.497/2019	-1.083.456,54	0,00
628 - Operação de Crédito - FINISA - Lei Municipal N° 15.564/2019	-3.560.842,04	0,00
TOTAL	-4.438.922,81	-1.422.610,69